

**Zuständigkeit Kunde** ——— Für den Potenzialausgleich  
wird ein flexibles Anschlusskabel  
mit 16 mm<sup>2</sup> benötigt.

**Liefergrenze Stadtwerke** - - - - -

**Übergabestation** ———























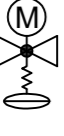

Schorndorfer Straße 22 · 71384 Weinstadt  
Tel. 07151 20535-870, Fax 07151 20535-802  
E - Mail : info@stadtwerke-weinstadt.de

Nahwärme Weinstadt, Halde V  
TAB - Anlage 4  
Schema Kompaktstation  
mit Frischwasserstation

Stand  
18,08,2021

Ma/Rleh

## Legende

	Heizung Vorlauf		Kessel Füll- und Entleerhahn
	Heizung Rücklauf		Kugelhahn
	PWC (Kaltwasser)		Pumpe
	PWH (Warmwasser)		Rückschlagklappe
	2-Wege-Regelventil		Rohrentlüfter
	Kappenventil		Druckanzeige (Manometer)
	Schmutzfänger		Temperaturanzeige (Thermometer)
	Schrägsitzventil		Temperaturregler (Temperaturfühler)
	Wärmemengenzähler		Sicherheitstemperaturwächter optional bei Fußbodenheizung
	Eck-Sicherheitsventil (federbelastet)		Volumenstrom-Regelventil
	Druckunabhängiges Regelventil (Kombi-Volumen- strom-Regelventil)		Membranausdehnungsgefäß