


























## Legende

	Heizung Vorlauf		Rückschlagklappe
	Heizung Rücklauf		Reduzierung
	Kaltwasser		Schmutzfänger
	Warmwasser		Schrägsitzventil
	Zirkulation		Wärmemengenzähler
	2-Wege-Regelventil		Eck-Sicherheitsventil (federbelastet)
	3-Wege-Regelventil		Druckunabhängiges Regelventil (Kombi-Volumenstrom-Regelventil)
	Kappenventil		Druckanzeige (Manometer)
	Kessel Füll- und Entleerhahn		Temperaturanzeige (Thermometer)
	Kugelhahn		Temperaturregler (Temperaturfühler)
	Pumpe		Membranausdehnungsgefäß
	Rückschlagventil		